



ТЕРРИТОРИАЛЬНЫЙ ОРГАН
ФЕДЕРАЛЬНОЙ СЛУЖБЫ
ГОСУДАРСТВЕННОЙ СТАТИСТИКИ
ПО ПЕРМСКОМУ КРАЮ

ОПЕРАТИВНЫЕ ДАННЫЕ СТАТИСТИКИ РЫНОЧНЫХ УСЛУГ

январь – декабрь 2023 года

СОДЕРЖАНИЕ

Оборот оптовой торговли	3
Оборот розничной торговли	6
Общественное питание	9
Платные услуги населению	11
Перевозка пассажиров автобусами	15

1

Оборот оптовой торговли

ОБОРОТ ОПТОВОЙ ТОРГОВЛИ

млрд руб.

ПЕРМЬСТАТ

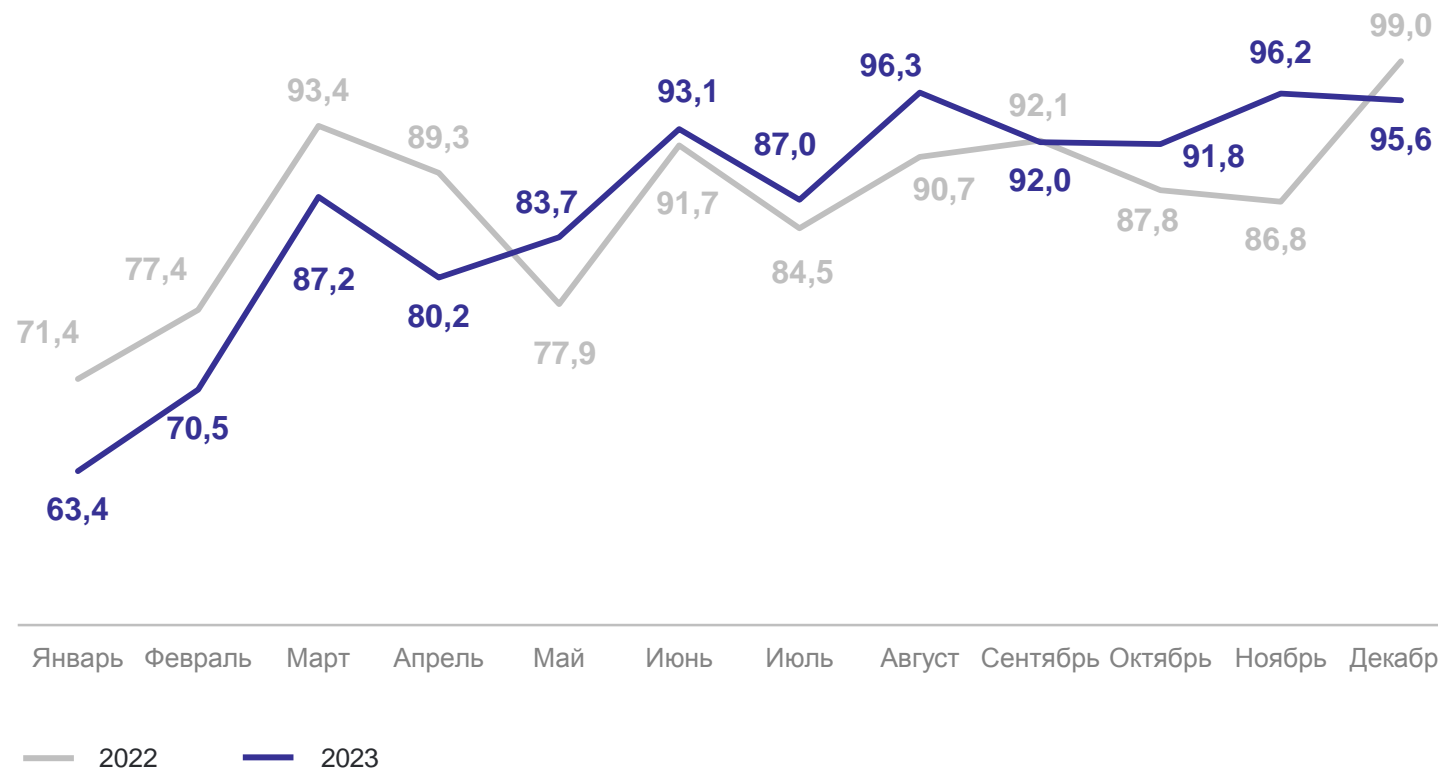
январь – декабрь 2023 г.

Всего

1 036 937,7 млн руб.

В том числе
оборот оптовой торговли
организаций оптовой торговли

829 097,2 млн руб.



ОБОРОТ ОПТОВОЙ ТОРГОВЛИ

ПЕРМЬСТАТ

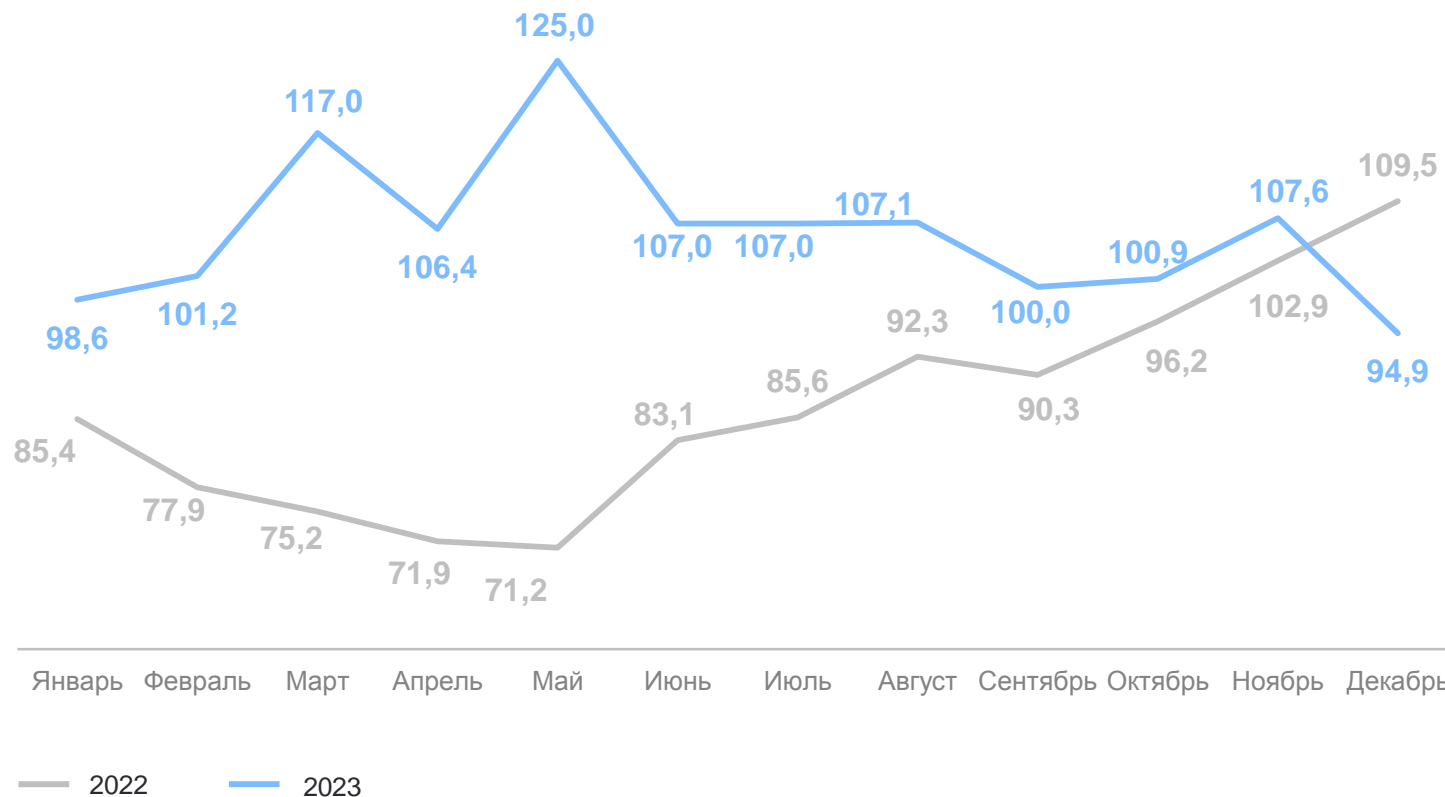
в % к соответствующему периоду предыдущего года, в сопоставимых ценах

94,9%

декабрь 2023 г.
к декабрю 2022 г.

105,8%

январь – декабрь 2023 г.
к январю – декабрю 2022 г.



2

Оборот розничной торговли

ОБОРОТ РОЗНИЧНОЙ ТОРГОВЛИ

млрд руб.

ПЕРМЬСТАТ

январь – декабрь 2023 г.

Всего

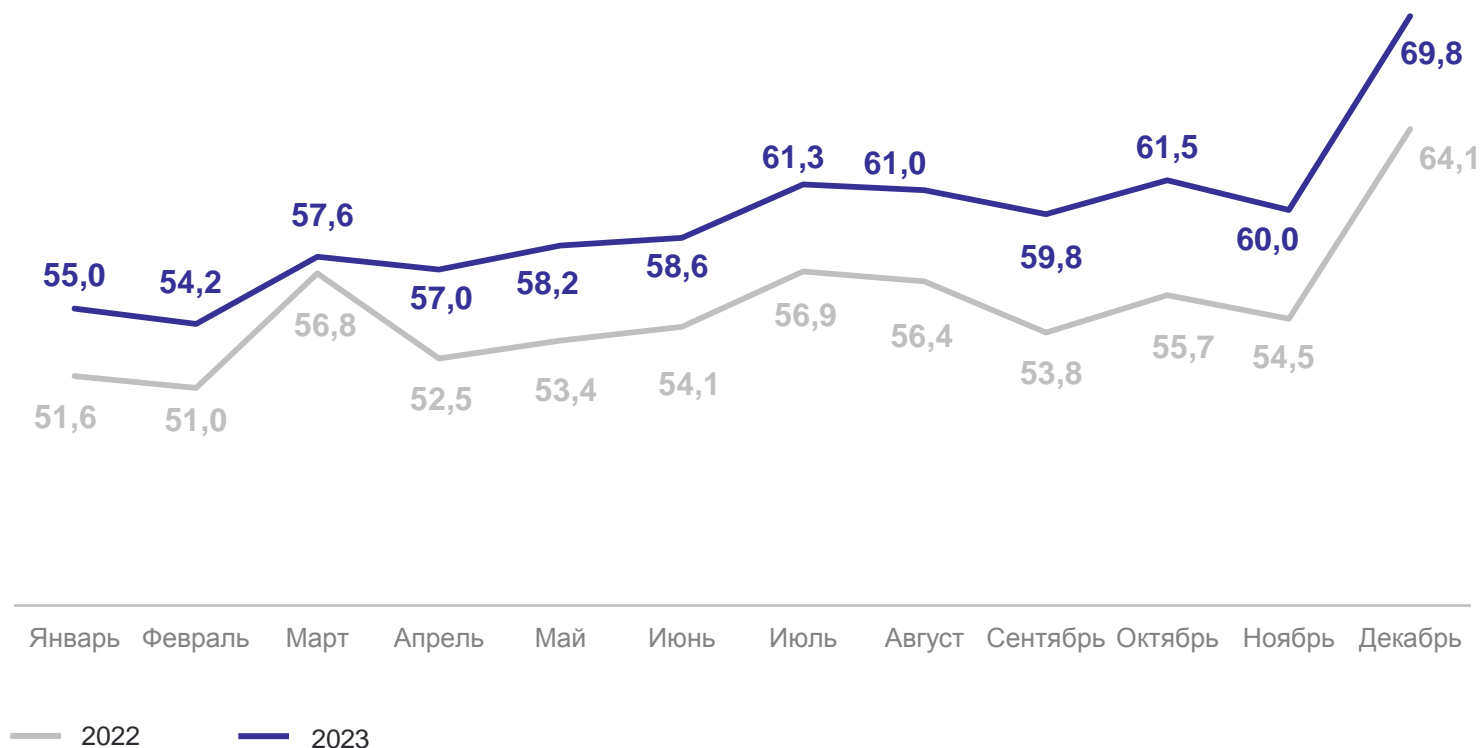
713 933,9 млн руб.

48,8%

Пищевые продукты,
включая напитки,
и табачные изделия

51,2%

Непродовольственные
товары



ОБОРОТ РОЗНИЧНОЙ ТОРГОВЛИ

ПЕРМЬСТАТ

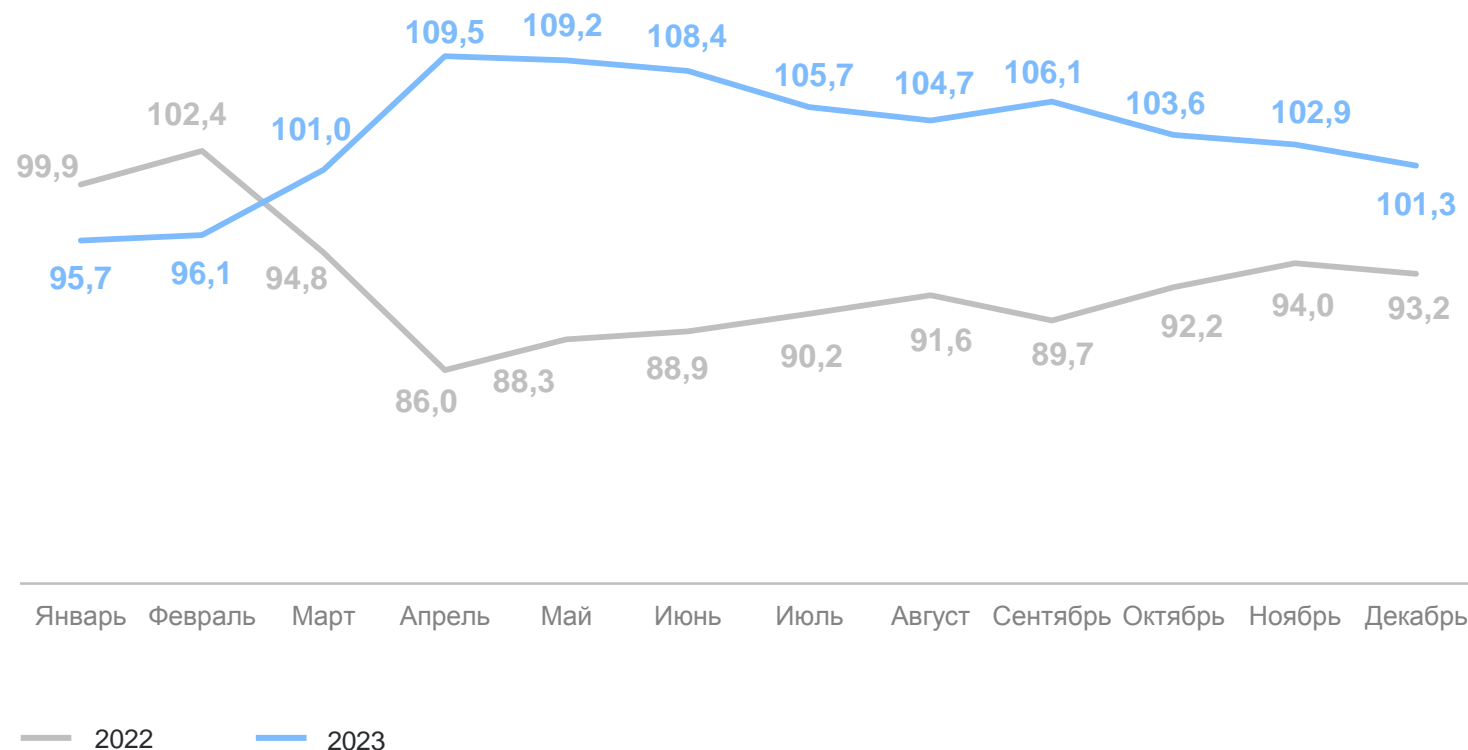
в % к соответствующему периоду предыдущего года, в сопоставимых ценах

101,3%

декабрь 2023 г.
к декабрю 2022 г.

103,7%

январь – декабрь 2023 г.
к январю – декабрю 2022 г.



3

Общественное питание

ОБЩЕСТВЕННОЕ ПИТАНИЕ

ПЕРМЬСТАТ

в % к соответствующему периоду предыдущего года, в сопоставимых ценах

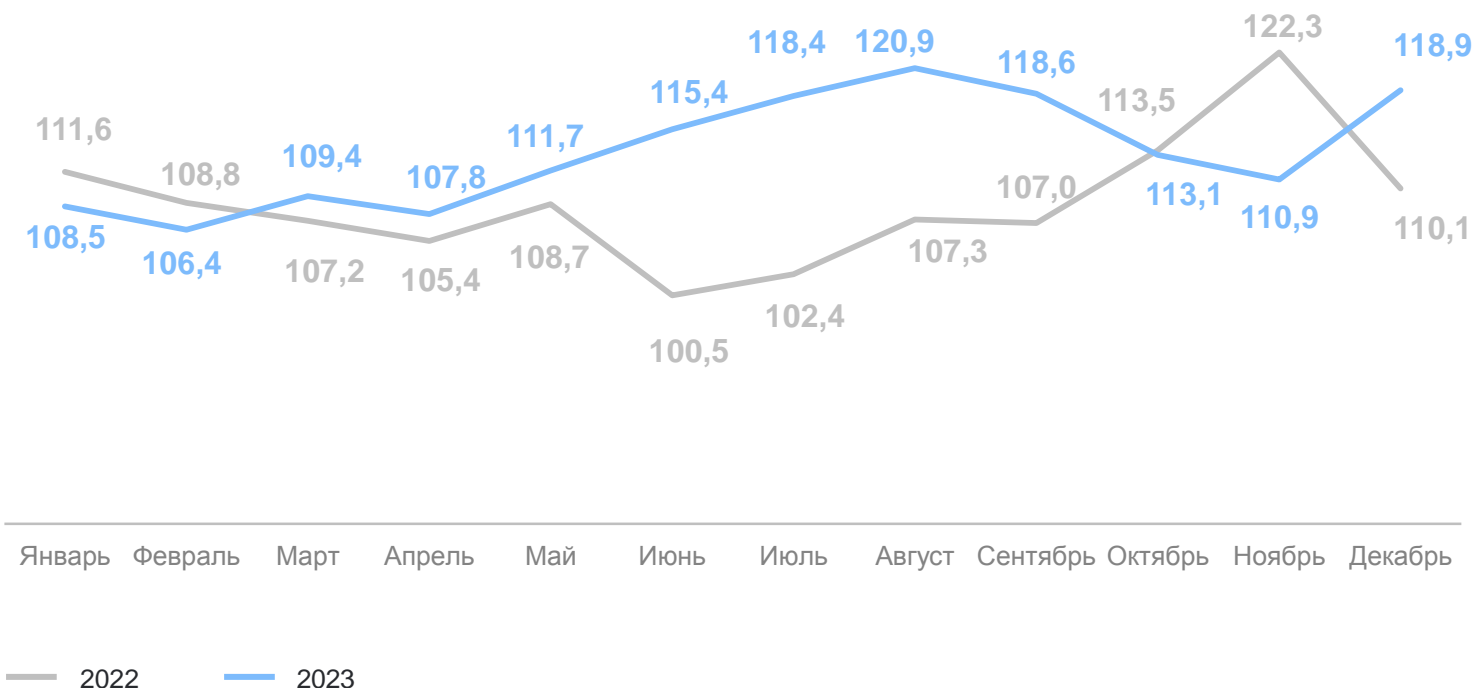
январь – декабрь 2023 г.

Всего

36 790,5 млн руб.

к январю – декабрю 2022 г.

113,3%



4

Платные услуги населению

ОБЪЁМ ПЛАТНЫХ УСЛУГ НАСЕЛЕНИЮ

ПЕРМЬСТАТ

в % к соответствующему периоду предыдущего года, в сопоставимых ценах

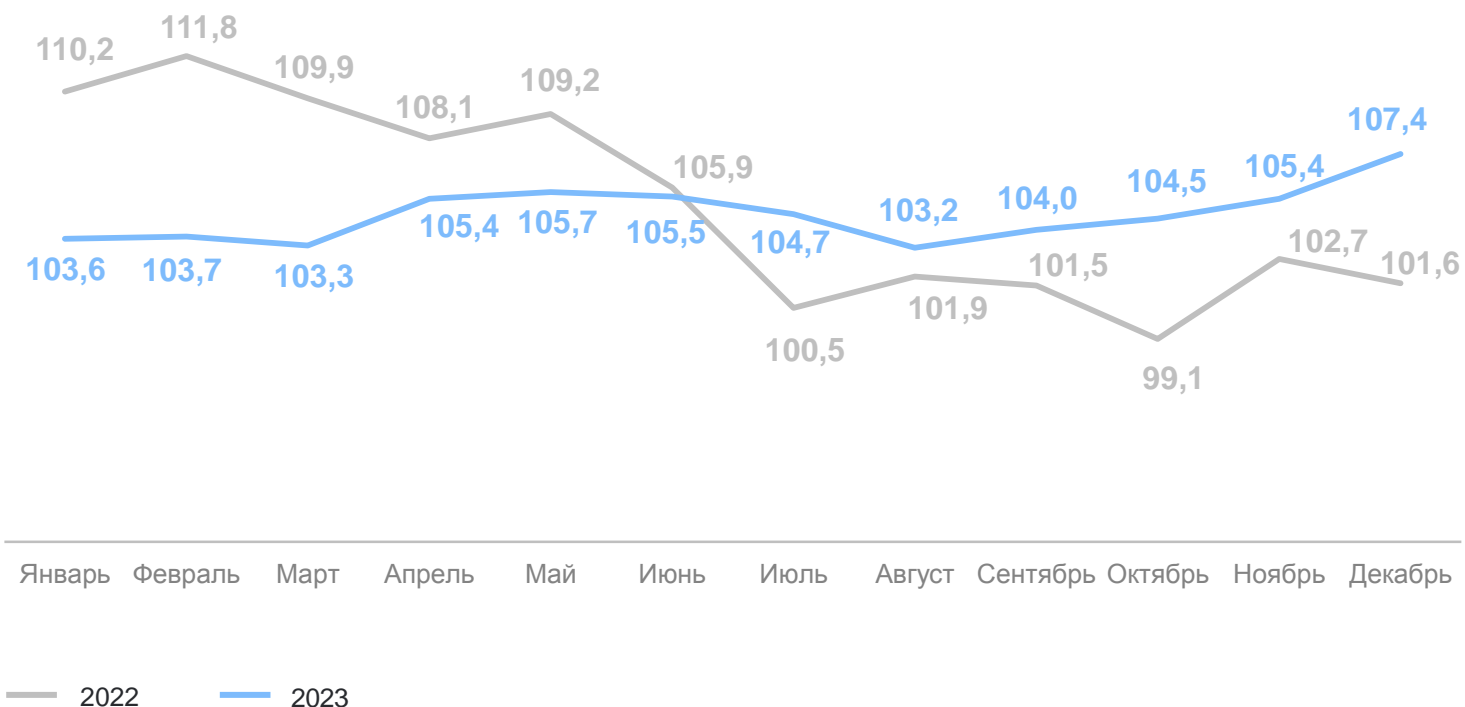
январь – декабрь 2023 г.

Всего

224 175,5 млн руб.

к январю – декабрю 2022 г.

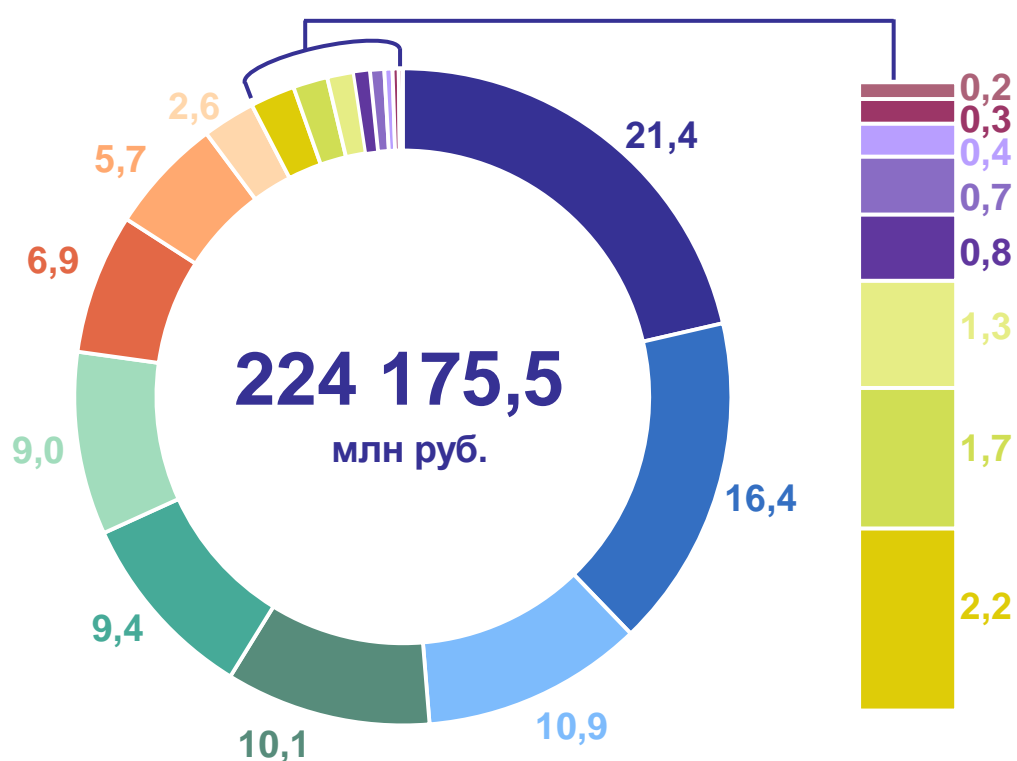
104,8%



СТРУКТУРА ПЛАТНЫХ УСЛУГ НАСЕЛЕНИЮ

январь – декабрь 2023 г., в % к итогу

ПЕРМЬСТАТ



- Транспортные услуги
- Коммунальные услуги
- Прочие платные услуги
- Бытовые услуги
- Услуги телекоммуникационные
- Медицинские услуги
- Жилищные услуги
- Услуги системы образования
- Услуги туристических агентств, туроператоров и прочие услуги по бронированию и сопутствующие им услуги
- Услуги специализированных коллективных средств размещения
- Услуги гостиниц и аналогичные услуги по предоставлению временного жилья
- Услуги учреждений культуры
- Услуги физической культуры и спорта
- Услуги юридические
- Ветеринарные услуги
- Услуги, предоставляемые гражданам пожилого возраста и инвалидам
- Услуги почтовой связи и курьерские услуги

ОБЪЁМ БЫТОВЫХ УСЛУГ НАСЕЛЕНИЮ

в % к итогу

ПЕРМЬСТАТ

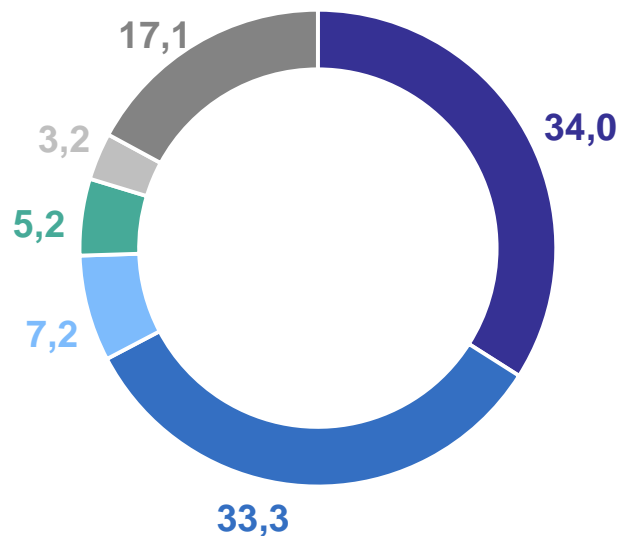
январь – декабрь 2023 г.

Всего

24 592,2 млн руб.

к январю – декабрю 2022 г.,
в сопоставимых ценах

101,0%



- Техническое обслуживание и ремонт транспортных средств, машин и оборудования
- Ремонт и строительство жилья и других построек
- Парикмахерские и косметические услуги
- Ремонт и техническое обслуживание бытовой радиоэлектронной аппаратуры, бытовых машин и приборов, ремонт и изготовление металлоизделий
- Ремонт и пошив швейных, меховых и кожаных изделий, головных уборов и изделий текстильной галантереи, ремонт, пошив и вязание трикотажных изделий
- Другие виды бытовых услуг:
ритуальные услуги, изготовление и ремонт мебели, услуги по аренде, лизингу и прокату, услуги саун, бань и душевых, химическая чистка и крашение, услуги прачечных, услуги фотоателье, из них услуги по аренде и лизингу легковых автомобилей и лёгких автотранспортных средств, ремонт, окраска и пошив обуви, прочие виды бытовых услуг

5

Перевозка пассажиров автобусами

ПЕРЕВЕЗЕНО ПАССАЖИРОВ АВТОБУСАМИ

млн человек

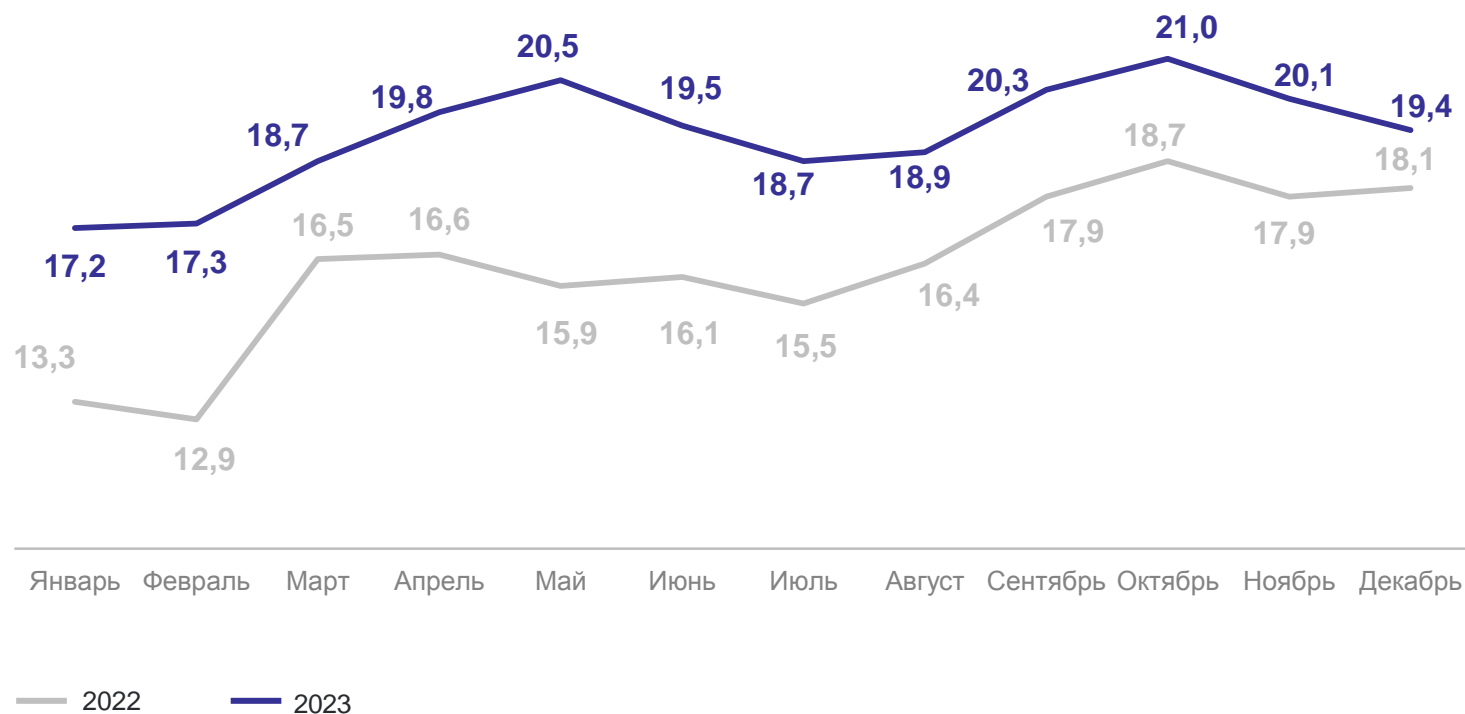
ПЕРМЬСТАТ

январь – декабрь 2023 г.

234 688,8 тыс. человек

январь – декабрь 2023 г.
к январю – декабрю 2022 г.

120,0%



ПАССАЖИРООБОРОТ

млн пасс.–км

ПЕРМЬСТАТ

январь – декабрь 2023 г.

2 802,4 млн пасс.–км

январь – декабрь 2023 г.
к январю – ноябрю 2022 г.

123,3%

